SPECIFICHE TECNICHE

1. CARATTERISTICHE DEI MATERIALI E MODALITA' ESECUTIVE:

DEVONO ESSERE CONFORMI AL D.M. 14/01/2008

2. PRESCRIZIONI PER GLI INGREDIENTI UTILIZZATI PER IL CONFEZIONAMENTO DEL CONGLOMERATO:

2.1 ACQUA DI IMPASTO CONFORME ALLA UNI EN 1008
2.2 ADITTIVO SUPERFLUIDIFICANTE RITARDANTE CONFORME AI PROSPETTI 11.1 E 11.2 DELLA NORMA UNI EN 394–2
2.3 ADDITTIVO RITARDANTE CONFORME AL PROSPETTO 2 DELLA NORMA UNI EN 934–2
2.4 AGGREGATI PROVVISTI DI MARCATURA CE CONFORMI ALLE NORMA UNI EN 12620 E 8520–2
2.5 CEMENTO CONFORME ALLA NORMA UNI EN 197–1
2.6 CENERI VOLANTI E FUMI DI SILICE CONFORMI RISPETTIVAMENTE ALLA NORMA UNI EN 450 E UNI EN 13263 PARTE 1 E PARTE 2

3. PRESCRIZIONI PER IL CALCESTRUZZO:

3.1 PRODOTTO IN IMPIANTO DOTATO DI FCP IN ACCORDO CON LINEE GUIDA SUL CALCESTRUZZO PRECONFEZIONATO (2003) CERTIFICATO DA UN ORGANISMO TERZO INDIPENDENTE AUTORIZZATO
3.2 CALCESTRUZZO A PRESTAZIONE GARANTITA (UNI EN 206–1)
3.3 CLASSE DI ESPOSIZIONE RELATIVE ALLE CONDIZIONI AMBIENTALI (UNI 11104)
- ELEMENTI DI FONDAZIONE E MURI IN CLS CONTRO TERRA XC2
- MURI IN CLS , PILASTRI, TRAVI FUORI TERRA XC1

3.4 RAPPORTO ACQUA / CEMENTO MAX: 0,4
3.5 CLASSE DI RESISTENZA A COMPRESSIONE MINIMA:
- ELEMENTI DI FONDAZIONE C20/25
- ELEMENTI FUORI TERRA C25/30
- MURATURA ISOTEX C25/30

3.6 CONTROLLO DI ACCETTAZIONE:
- TIPO A (TIPO B PER VOL. CLS > 1500mc)

3.7 DOSAGGIO MINIMO DI CEMENTO: 300 kg/mc
3.8 ARIA INTRAPPOLATA: MAX 2,5%
3.9 DIMENSIONE MASSIMA AGGREGATO
- D=32mm (PER INTERFERRI < 35mm UTILIZZARE D<20mm)

3.10 CLASSE DI CONTENUTO DEI CLORURI DEL CALCESTRUZZO: CI 0,4
3.11 CLASSE DI CONSISTENZA DETERMINATA IN BASE ALL'ABBASSAMENTO DEL CONO (UNI 9418)
- S4/S5 OPPURE SLUMP DI RIFERIMENTO 230mm ± 3mm

3.12 VOLUME DI ACQUA DI BLEEDING (UNI 7122): <0,1%

4. ACCIAIO PER ARMATURE:

4.1 TIPO B450C CONFORME AL D.M. 14/01/2008
4.2 LE BARRE DEVONO ESSERE LEGATE TRA DI LORO PER EVITARNE LO SPOSTAMENTO DURANTE IL GETTO E GARANTIRE COMUNQUE RICOPRIMENTO E POSIZIONE DI PROGETTO.
4.3 IL COPRIFERRO DEVE ESSERE RIGOROSAMENTE RISPETTATO MEDIANTE ADEGUATI DISTANZIATORI IN PLASTICA O CALCESTRUZZO.
4.4 SOVRAPPOSIZIONI
- FONDAZIONE ED ELEVAZIONE 40ø
- RETE ELETTROSALDATA 1 MAGLIA

4.5 RETE ELETTROSALDATA: Fyk>= 390 N/mmq
Ftk>= 440 N/mmq A10>=8%

T2–01

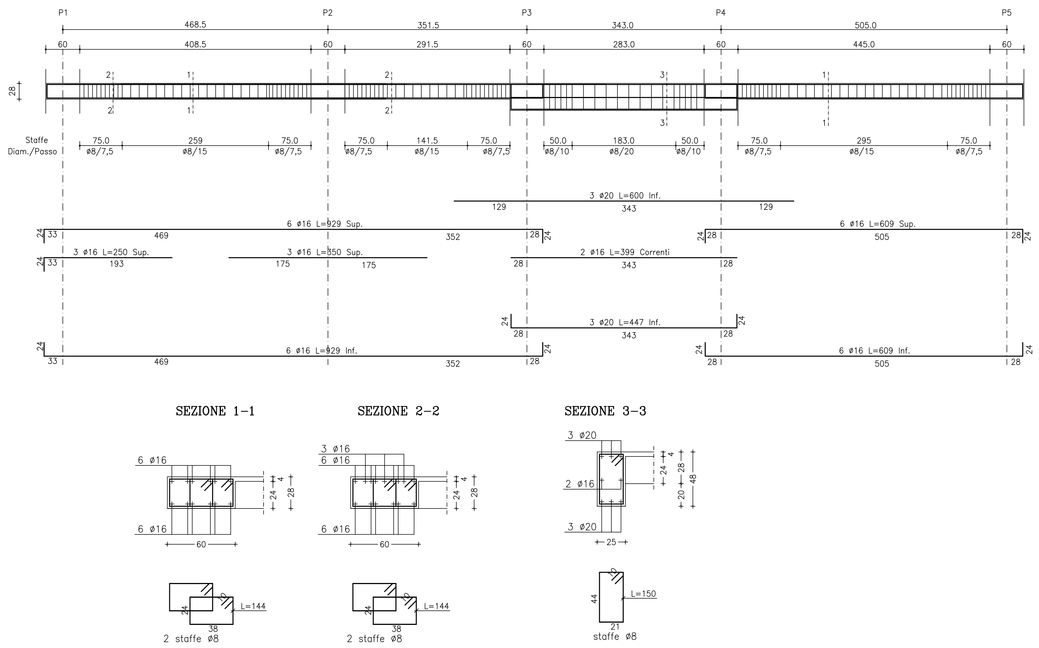

SEZIONE 1–1 SEZIONE 2–2 SEZIONE 3–3

T2–02

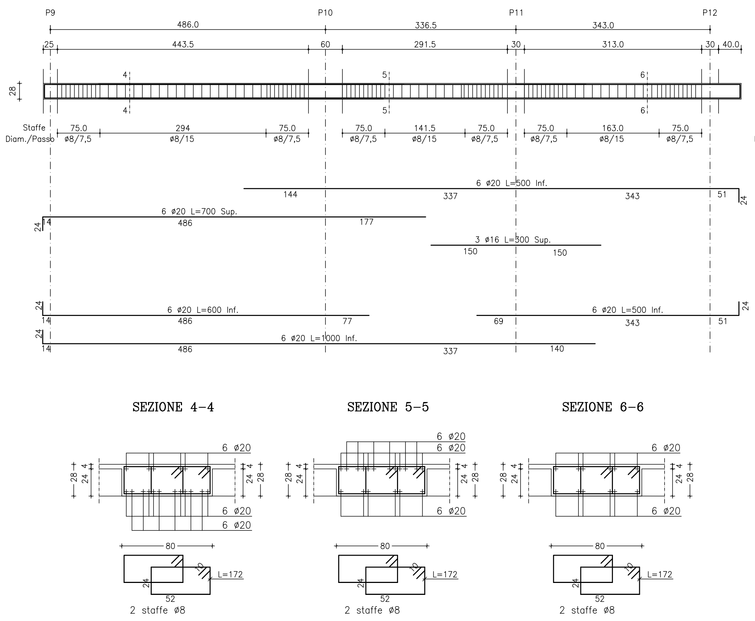

SEZIONE 4–4 SEZIONE 5–5 SEZIONE 6–6

T2–03

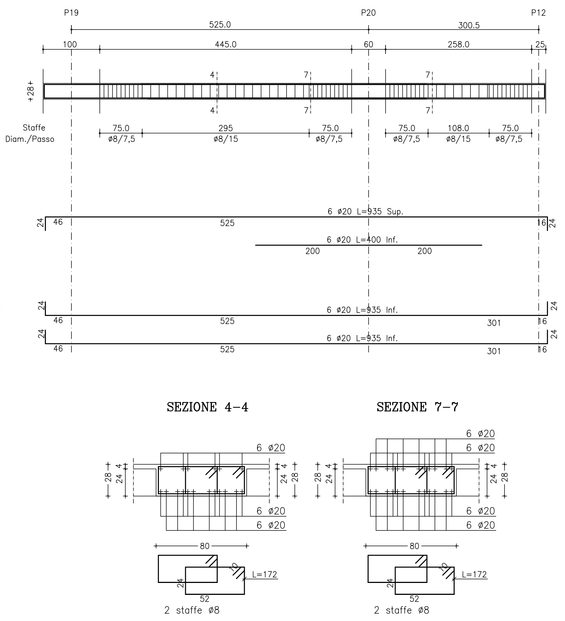

SEZIONE 4–4 SEZIONE 7–7

T2–04

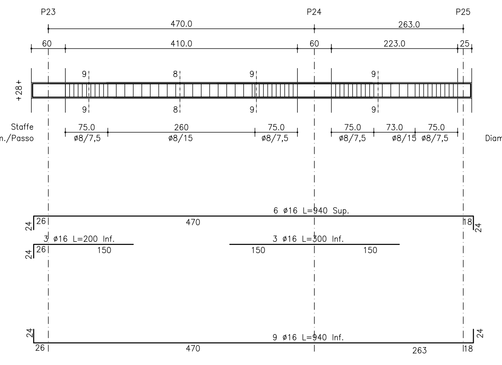

T2–05

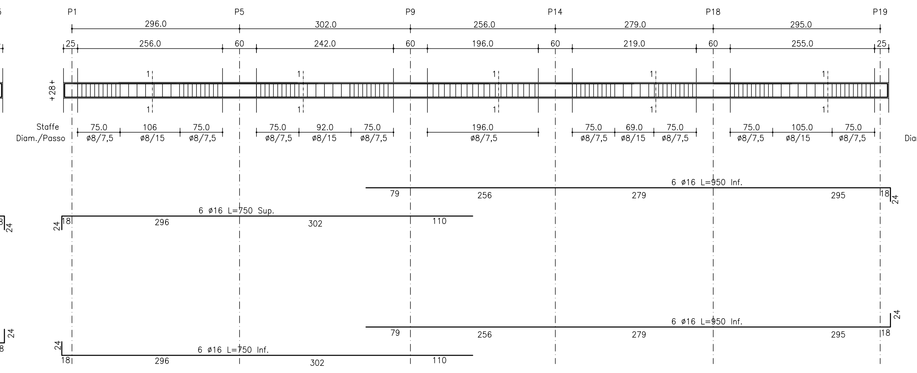

T2–06

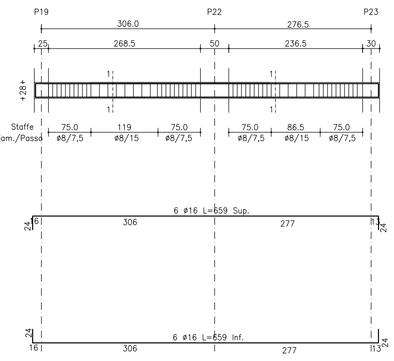

T2–07

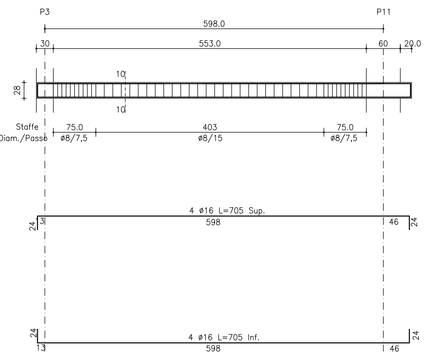

T2–11

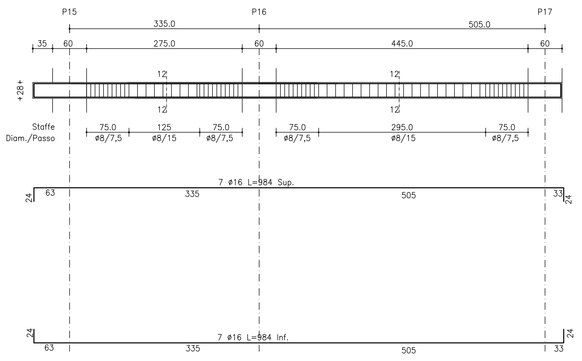

SEZIONE 8–8 SEZIONE 9–9 SEZIONE 1–1 SEZIONE 1–1

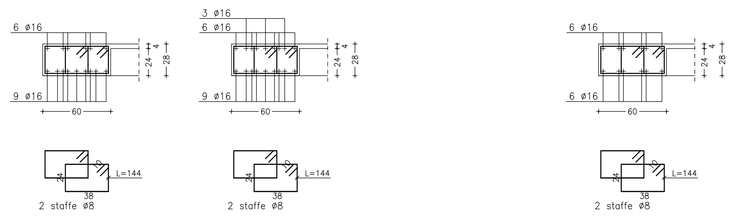

SEZIONE 1–1 SEZIONE 10–10 SEZIONE 12–12

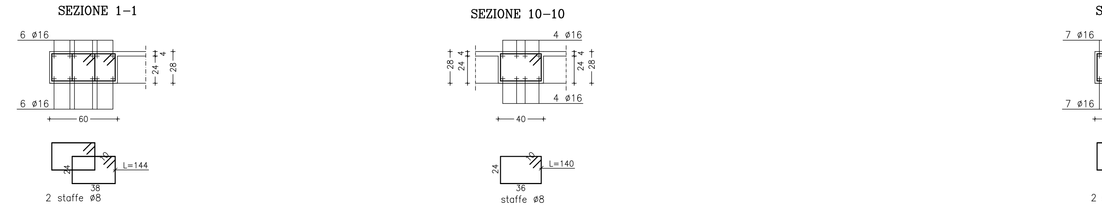

PRESCRIZIONI

a. LE MISURE RIPORTATE NELLE TAVOLE DEGLI ESECUTIVI STRUTTURALI VANNO CONTROLLATE SEMPRE DALLA D.L. E CONFRONTATE CON LE MISURE DEGLI ESECUTIVI ARCHITETTONICI PRIMA DELL'ESECUZIONE DEI LAVORI

T2–08

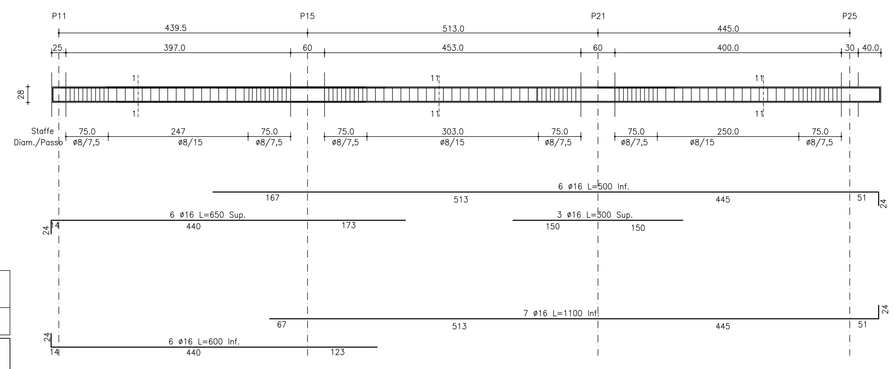

T2–09

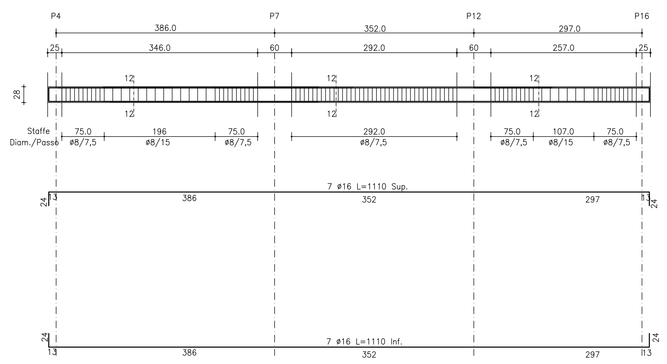

T2–10

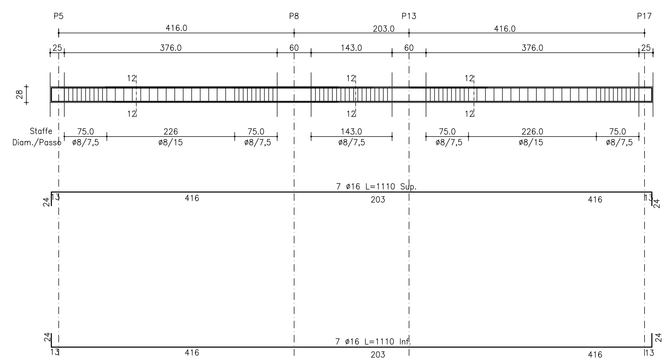

SEZIONE 1–1 SEZIONE 11–11 SEZIONE 12–12 SEZIONE 12–12

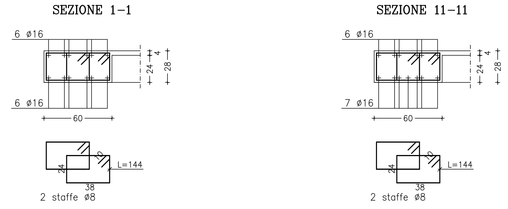

STUDIO DI INGEGNERIA CIVILE
via D. Piazza n°2
37030 CAZZANO DI TRAMIGNA (VR)
tel. 045/7820668 – fax 045/7820884
e-mail: paolo.bettagno@ingpec.eu

COMMITTENTE: COMUNE DI SOAVE

PROGETTO: ESECUTIVI STRUTTURE IN CEMENTO ARMATO

PROGETTO PER L'AMPLIAMENTIO DI UN EDIFICIO SCOLASTICO IN VIALE DELLA VITTORIA N.93 NEL COMUNE DI SOAVE

TRAVI SECONDO IMPALCATO

TAVOLA: ES08

DATA	AGGIORNAMENTO	PROGETTISTA OPERE IN C.A.	SCALA
dicembre 2017	29 giugno 2018	ING. PAOLO BETTAGNO	1:50 / 1:25

DOTT. PAOLO BETTAGNO INGEGNERE
I - 37038 SOAVE - CORSO VITTORIO EMANUELE II, N.14/B - CEL. 340 0892973 - E-MAIL: PAOLOBETTAGNO@YAHOO.IT
COD FISC. BTTPLA 75L15 H783B - P. IVA 03553710233

- A TERMINI DI LEGGE È VIETATA LA RIPRODUZIONE DEI DISEGNI E PARTE DI ESSI -