

ALL 1



Patrimonio della PA

SCHEMA PER LA RILEVAZIONE DELLE PARTECIPAZIONI

Dati relativi all'anno 2018

DATI ANAGRAFICI DELLA PARTECIPATA

NOME DEL CAMPO	
Codice Fiscale	00064780281
Denominazione	ACQUEVENETE SPA (società risultante dalla fusione per incorporazione di Centro Veneto Servizi spa in Polesine Acque spa)
Anno di costituzione della società	2006
Forma giuridica	Società per azioni
Tipo di fondazione	
Altra forma giuridica	
Stato della società	La società è attiva
Anno di inizio della procedura⁽¹⁾	
Società con azioni quotate in mercati regolamentati (2)	NO
Società che ha emesso strumenti finanziari quotati in mercati regolamentati (ex TUSP) (2)	SI (Strumenti finanziari quotati nel mercato ExtraMot Pro)

⁽¹⁾ Compilare il campo "anno di inizio della procedura" solo se nel campo "stato della società" è stato selezionato un elemento diverso da "La società è attiva".

⁽²⁾ Le società emittenti azioni o strumenti finanziari in mercati regolamentati nell'applicativo sono individuate mediante elenchi ufficiali.

NOME DEL CAMPO	
Stato	Italia
Provincia	PADOVA
Comune	MONSELICE
CAP *	35043
Indirizzo *	VIA CRISTOFORO COLOMBO 29/A
Telefono *	0429/787611
FAX *	0429/783747
Email *	protocollo@pec.acquevenete.it

* campo con compilazione facoltativa

SETTORE DI ATTIVITÀ DELLA PARTECIPATA

La lista dei codici Ateco è disponibile al link <http://www.istat.it/it/strumenti/definizioni-e-classificazioni/ateco-2007>

NOME DEL CAMPO	
Attività 1	Codice: 360000 – gestione di tutte le opere acquedottistiche e fognarie, comprese quelle esistenti a servizio delle popolazioni dei 108 Comuni aderenti
Peso indicativo dell'attività %	100%
Attività 2 *	
Peso indicativo dell'attività % *	
Attività 3 *	
Peso indicativo dell'attività % *	
Attività 4 *	
Peso indicativo dell'attività % *	

*campo con compilazione facoltativa

AFFIDAMENTI

ATTENZIONE: La sezione deve essere compilata solamente se la partecipata svolge uno o più servizi nei confronti dell'Amministrazione dichiarante

NOME DEL CAMPO	INDICAZIONI PER LA COMPILAZIONE
Settore	
Ente Affidante	Scegliere un elemento.
Modalità affidamento	Scegliere un elemento.
Importo impegnato nell'anno oggetto di rilevazione (importo annuale di competenza)	

DATI SINTETICI DI BILANCIO DELLA PARTECIPATA

NOME DEL CAMPO	
Numero medio di dipendenti	307
Approvazione bilancio 2018	si
Tipologia di contabilità	Contabilità economico-patrimoniale
Tipologia di schema di bilancio ⁽³⁾	Codice civile (ex art.2424 e seguenti)

⁽³⁾ Compilare il campo "Tipologia di schema di bilancio" solo se nel campo precedente è stato selezionato "Contabilità economico-patrimoniale".

Compilare l'appropriata sotto-sezione in base alla tipologia di contabilità adottata ("*Contabilità economico patrimoniale*" o "*Contabilità finanziaria*").

Se lo schema di bilancio adottato è di tipo "*Bancario-assicurativo*" la sezione **non deve essere compilata** (né per il bilancio di esercizio né per quello consolidato).

ATTENZIONE: l'applicativo richiede la compilazione della sezione dati di bilancio (d'esercizio e consolidato) solo nel caso in cui la società non depositi presso il Registro Imprese il bilancio d'esercizio 2017 in formato elaborabile secondo lo standard XBRL.

Contabilità economico-patrimoniale – bilancio d'esercizio

Se la Tipologia di schema di bilancio adottata è "Codice Civile ex art.2424 e seguenti", compilare **tutti i campi** della sotto-sezione.

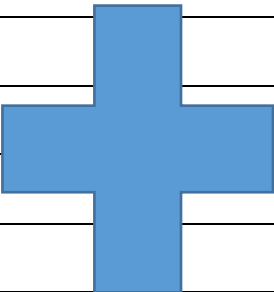
Se la Tipologia di schema di bilancio adottata è "Principi contabili internazionali (IAS-IFRS)" compilare **tutti i campi esclusi quelli contrassegnati dall'icona (X)**.

NOME DEL CAMPO	
B) I-Immobilizzazioni immateriali (X)	61.443.760
B) II-Immobilizzazioni materiali (X)	355.684.411
B) III-Immobilizzazioni finanziarie (X)	7.318.640
Totale Immobilizzazioni (B)	424.446.811
C) II-Crediti (valore totale)	47.488.055
Totale Attivo	477.835.828
A) I Capitale / Fondo di dotazione	258.398.589
A) Totale Riserve (II-VII) / Totale Riserve	-
A) VIII Utili (perdite) portati a nuovo	-
A) IX Utili (perdite) esercizio	2.561.580
Patrimonio Netto	264.262.775
D) – Debiti (valore totale)	98.232.389
Totale passivo	477.835.828
A. Valore della produzione/ Totale Ricavi	84.042.966
A1) Ricavi delle vendite e delle prestazioni / Ricavi	74.984.503
A5) Altri Ricavi e Proventi	8.166.162
di cui "Contributi in conto esercizio"	-
B. Costi della produzione / Totale costi	79.082.451
B.9 Costi del personale / Costo del lavoro	16.807.304


Contabilità economico-patrimoniale – bilancio consolidato

Se la Tipologia di schema di bilancio adottata è “Codice Civile ex *art.2424 e seguenti*”, compilare **tutti i campi** della sotto-sezione.

Se la Tipologia di schema di bilancio adottata è “*Principi contabili internazionali (IAS-IFRS)*” compilare **tutti i campi esclusi quelli contrassegnati dall'icona ^(X)**.

NOME DEL CAMPO	
B) I-Immobilizzazioni immateriali ^(X)	
B) II-Immobilizzazioni materiali ^(X)	
B) III-Immobilizzazioni finanziarie ^(X)	
Totale Immobilizzazioni (B)	
C) II-Crediti (valore totale)	
Totale Attivo	
A) I Capitale / Fondo di dotazione	
A) Totale Riserve (II-VII) / Totale Riserve	
A) VIII Utili (perdite) portati a nuovo	
A) IX Utili (perdite) esercizio	
Patrimonio Netto	
Capitale e riserve di terzi	
Utile (perdita) di esercizio di terzi	
Totale Patrimonio Netto di terzi	
Totale Patrimonio Netto consolidato	
D) – Debiti (valore totale)	
Totale passivo	
A. Valore della produzione / Totale Ricavi	
A1) Ricavi delle vendite e delle prestazioni / Ricavi	

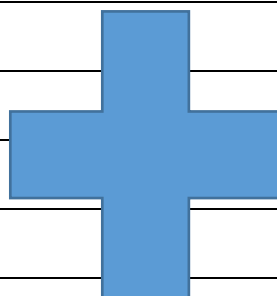
NOME DEL CAMPO	
A5) Altri ricavi e proventi	
di cui "Contributi in conto esercizio"	
B. Costi della produzione / Totale costi	
B.9 Costi del personale / Costo del lavoro	



Contabilità finanziaria

ATTENZIONE: La sezione deve essere compilata solamente se la Partecipata adotta una contabilità finanziaria.

NOME DEL CAMPO	
Capitale o fondo di dotazione	
Avanzo/Disavanzo di esercizio	
Patrimonio netto	
Totale Entrate	
Totale Uscite	
Costi del Personale	



QUOTA DI POSSESSO (quota diretta e/o indiretta)

NOME DEL CAMPO	INDICAZIONI PER LA COMPILAZIONE
Tipologia di Partecipazione	Partecipazione diretta
Quota diretta ⁽⁴⁾	VEDERE ALLEGATO QUOTE DI PARTECIPAZIONE
Codice Fiscale Tramite ⁽⁵⁾	
Denominazione Tramite ⁽⁵⁾	
Quota detenuta dalla Tramite nella partecipata ⁽⁶⁾	

⁽⁴⁾ Se la partecipazione è diretta o sia diretta che indiretta, inserire la quota detenuta direttamente dall'Amministrazione nella partecipata.

⁽⁵⁾ Compilare se per "Tipologia di Partecipazione" è stato indicato "Partecipazione Indiretta" o "Partecipazione diretta e indiretta". Inserire CF e denominazione dell'ultima tramite attraverso la quale la partecipata è detenuta indirettamente dall'Amministrazione.

⁽⁶⁾ Inserire la quota di partecipazione che la tramite detiene nella partecipata.

QUOTA DI POSSESSO – TIPO DI CONTROLLO

ATTENZIONE: compilare il campo "*Tipo di controllo*" se la partecipata è una Società, il campo "*Tipo di controllo (organismo)*" se la partecipata è un organismo. Non sono considerati "organismi" – a titolo esemplificativo - i soggetti che rientrano nel perimetro soggettivo del TUSP, come i consorzi e le aziende speciali di cui, rispettivamente all'art. 31 e all'art. 114 del TUEL, le associazioni, gli enti pubblici economici, gli enti pubblici non economici.

NOME DEL CAMPO	INDICAZIONI PER LA COMPILAZIONE
Tipo di controllo	controllo congiunto per effetto di norme statutarie
Tipo di controllo (organismo)	nessuno

DATI CONTABILI DERIVANTI DAL RAPPORTO DI PARTECIPAZIONE

ATTENZIONE: La sezione deve essere compilata se l'Amministrazione detiene una quota di partecipazione diretta o indiretta nella società.

NOME DEL CAMPO	INDICAZIONI PER LA COMPILAZIONE		
L'Amministrazione ha oneri per contratti di servizio nei confronti della partecipata?	no		
	IMPEGNI	PAGAMENTI C/COMPETENZA	PAGAMENTI C/RESIDUI
Oneri per contratti di servizio ⁽⁷⁾			
L'Amministrazione ha altri oneri o spese (diversi da quelli per contratti di servizio) nei confronti della partecipata?	no		
	IMPEGNI	PAGAMENTI C/COMPETENZA	PAGAMENTI C/RESIDUI
Oneri per trasferimenti in conto capitale ⁽⁷⁾			
Oneri per trasferimenti in conto esercizio ⁽⁷⁾			
Oneri per copertura di disavanzi o perdite ⁽⁷⁾			
Oneri per acquisizione di quote societarie ⁽⁷⁾			
Oneri per aumento di capitale (non ai fini di ripiano perdite) ⁽⁷⁾			
Oneri per trasformazione, cessazione, liquidazione ⁽⁷⁾			
Oneri per garanzie fidejussioni, lettere patronage, altre forme ⁽⁷⁾			
Escussioni nei confronti dell'ente delle garanzie concesse ⁽⁷⁾			
Altre spese verso organismi partecipati ⁽⁷⁾			
Totale oneri ⁽⁷⁾			

NOME DEL CAMPO	INDICAZIONI PER LA COMPILAZIONE		
L'Amministrazione riceve dividendi e/o altre entrate dalla partecipata?	no		
	ACCERTATI	RISCOSSIONI C/COMPETENZA	RISCOSSIONI C/RESIDUI
Dividendi/utili distribuiti dalla Partecipata all'Amministrazione ⁽⁷⁾			
Entrate per cessione quote ⁽⁷⁾			
Altre entrate da organismi partecipati ⁽⁷⁾			
Totale entrate ⁽⁷⁾			
Crediti nei confronti della partecipata ⁽⁸⁾			
Debiti nei confronti della partecipata ⁽⁸⁾			
Accantonamenti al fondo perdite società partecipate			
Importo totale delle garanzie prestate (fidejussioni, lettere patronage, altre forme) al 31/12 ⁽⁹⁾			

⁽⁷⁾ Compilare il campo se l'Amministrazione ha risposto "sì" alla domanda precedente.

⁽⁸⁾ Indicare la somma dei residui in Conto Competenza e in Conto Residui.

⁽⁹⁾ Indicare l'importo delle garanzie in essere al 31/12 (comprese quelle accese nell'esercizio).